

# 共建新一代工业软件 第三届工业软件创新应用大赛

- 大赛官网
- 赛事介绍
- 账户登录
- 申请报名
- 创建作品
- 上传作品
- 作品预览
- 答疑交流

# 一、大赛官网

大赛官网：<https://edu.disa.org.cn/comp/event/4/index> (建议浏览器：chrome/Edge/火狐)

工业软件云社区

首页 作品提交 大赛动态 培训资料 往届回顾 登录/注册

东莞 CHINA Dongguan  
数字化工业软件联盟

## 共建新一代工业软件 第三届工业软件创新应用大赛

主办单位：东莞市人民政府  
承办单位：东莞市工业和信息化局、数字化工业软件联盟  
协办单位：华为云计算技术有限公司、广东省数字化学会

**我要报名 >** ← 点击此按钮进入报名页面

协办方 HUAWEI

## 二、基本信息

大赛首页可查看赛事介绍、参赛要求、赛程规划、奖项设置、评分标准等。

The screenshot displays the homepage of the 'Industrial Software Cloud Community' (工业软件云社区). The top navigation bar includes links for 'Home' (首页), 'Work Submission' (作品提交), 'Competition News' (大赛动态), 'Training Materials' (培训资料), 'Previous Editions' (往届回顾), a user ID '534a4d7', and a 'Logout' (退出) button. The 'Home' link is highlighted with a red box.

The main content area features a large blue banner for 'Competition Introduction' (赛事介绍). Below this, a sidebar on the left contains a menu with five items: 'Competition Introduction' (赛事介绍), 'Participation Requirements' (参赛要求), 'Competition Schedule' (赛程规划), 'Award Settings' (奖项设置), and 'Scoring Standards' (评分标准). The 'Participation Requirements' item is highlighted with a blue bar and a red box.

The main content area is divided into sections for 'Participation Requirements' (参赛要求) and 'Work Requirements' (作品要求). The 'Participation Requirements' section includes a sub-section for 'Selection Scope' (评选范围) and 'Participation Object and Conditions' (参赛对象及条件). The 'Work Requirements' section is partially visible at the bottom.

On the right side, there are social media and utility icons: 'I want to register' (我要报名), 'WeChat Official Account' (公众号), 'Competition Environment' (大赛环境), and a 'Down' (下) arrow.

**赛事介绍**

由广东省工业和信息化厅指导，东莞市人民政府主办，东莞市工业和信息化局、数字化工业软件联盟承办，华为云计算技术有限公司、广东省数字化学会协办的第三届工业软件创新应用大赛，聚焦创新实践，依托数据根技术服务，面向全国遴选具备新一代工业软件特点的优秀开发作品或解决方案。

**参赛要求**

**评选范围**

大赛围绕工业及其支柱产业的各业务环节（包括但不限于研发、采购、供应、制造、营销等），聚焦产品架构、场景应用、业务模式、技术方法等创新实践，依托数据根技术服务，面向国内注册的初创团队，企业单位、科研机构、高等院校等，遴选出利用了新技术、新方法（如云化、AI、大数据、元模型驱动等）或开创了新商业模式（如云工厂、行业云）等特点的新一代工业软件优秀开发作品或解决方案。参赛单位注册于东莞市可获得额外加分（详见评分参考标准）。

**参赛对象及条件**

大赛面向国内从事工业软件研发的初创团队，企业单位、科研机构、高等院校及个人开放者等，要求以团队为单位，每队不超过5人（需明确队长与联系人），且需满足以下条件：

- 1、作品上市时间：新产品或功能特性创新点孵化/上市时间须在近3年内（2020年6月30日之后），需提供相关佐证材料。
- 2、作品创新点：在产品架构、场景应用、业务模式、技术方法等方面至少具备一个创新点，需提供相关说明材料。

**作品要求**

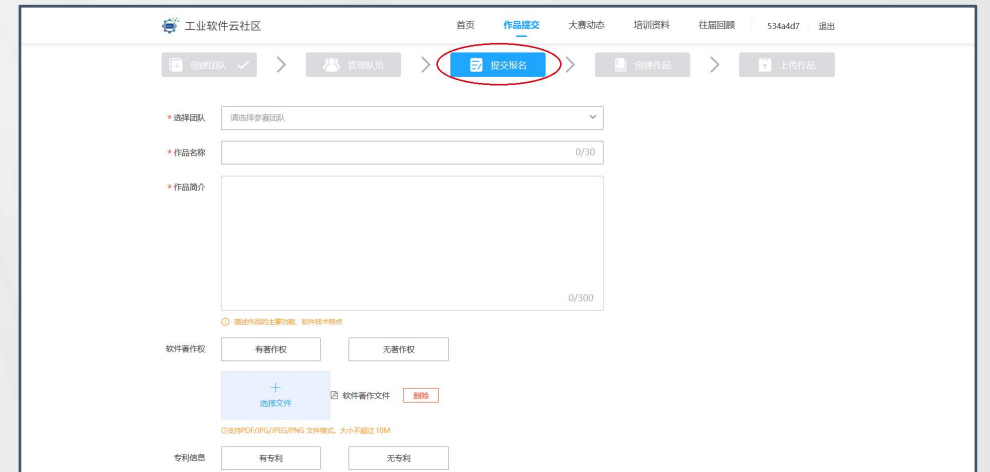
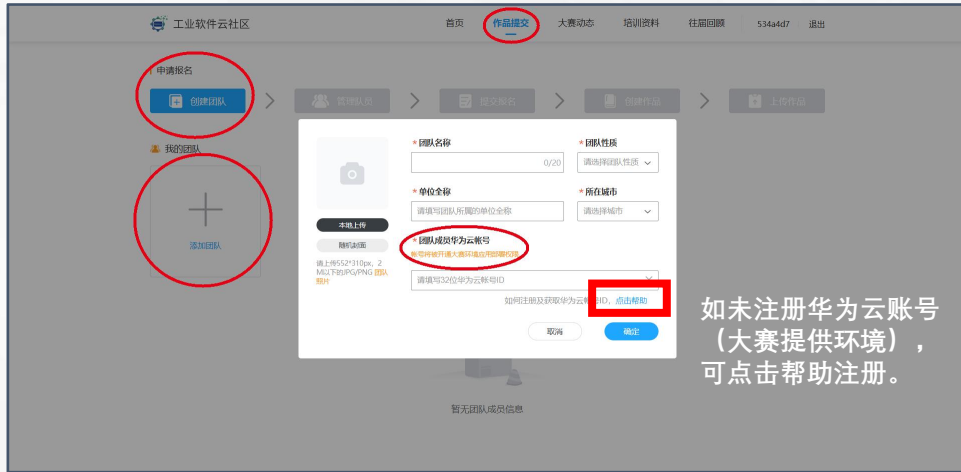
# 三、账户登录

在大赛首页点击“我要报名”进入登录/注册页面，首次使用可通过短信验证码登录；  
修改初始密码可前往工业软件云社区→个人中心→个人设置→账号安全，点击大赛返回大赛页面。

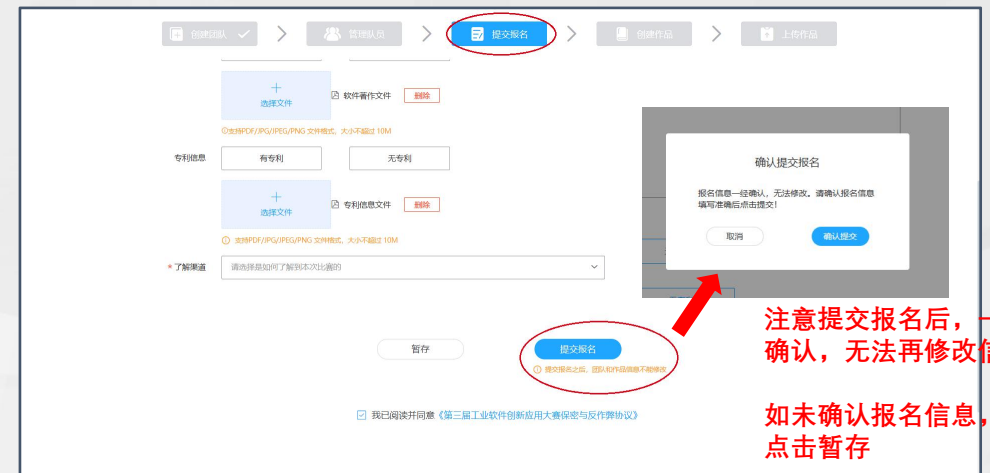


# 四、申请报名

登陆系统后将进入申请报名页面，请根据提示依次**创建团队（填写团队信息）**→**组建团队（填写人员信息）**→**提交报名（填写作品信息）**。填写对接人成功后将收到短信验证信息。点击**提交报名按钮**确认报名。



事务对接人为大赛指定联系人，非常重要，请确保能及时接收大赛信息



# 五、创建作品

点击创建作品页面可根据团队自身需要，基于大赛环境（推荐）去**新建应用**、**优化应用**，也可选择直接上传作品

## 新建&优化应用



将进入大赛默认环境—iDME平台指导页面，可根据教程按需操作。

## 直接上传



点击直接上传应用至系统。

# 六、上传作品——作品讲解文档上传

上传作品包含上市时间、讲解文档、介绍视频及是否东莞市注册企业四部分，其中\*号为必操作项。

The screenshot shows the '上传作品' (Upload Work) page with several sections and annotations:

- 作品上市时间** (Product Launch Time): A required field with a date picker and a '选择文件' (Select File) button. Annotation: '可下载大赛PPT模板，并按要求准备作品材料。' (You can download the competition PPT template and prepare work materials according to requirements.)
- 作品讲解文档** (Product Introduction Document): A required field with a '选择文件' button. Annotation: '可下载大赛PPT模板，并按要求准备作品材料。' (You can download the competition PPT template and prepare work materials according to requirements.)
- 作品介绍视频** (Product Introduction Video): An optional field with a '视频示例' (Video Example) link and a '选择文件' button. Annotation: '点击查看演示视频示例，建议对应评分维度准备作品介绍视频' (Click to view the demonstration video example, it is recommended to prepare a product introduction video according to the corresponding scoring dimension).
- 是否为东莞市注册企业** (Is it a registered enterprise in Dongguan): A required field with '是' (Yes) and '否' (No) buttons.

Additional annotations include: '点击下载作品讲解PPT模板' (Click to download the product introduction PPT template) and '点击查看演示视频示例' (Click to view the demonstration video example).

- 作品讲解文档可在页面点击下载PPT模板，完成作品材料编辑后，以PDF形式上传。
- 东莞注册企业可在初赛评审获得2分额外加分，请参赛团队根据实际情况勾选并提供凭证材料。

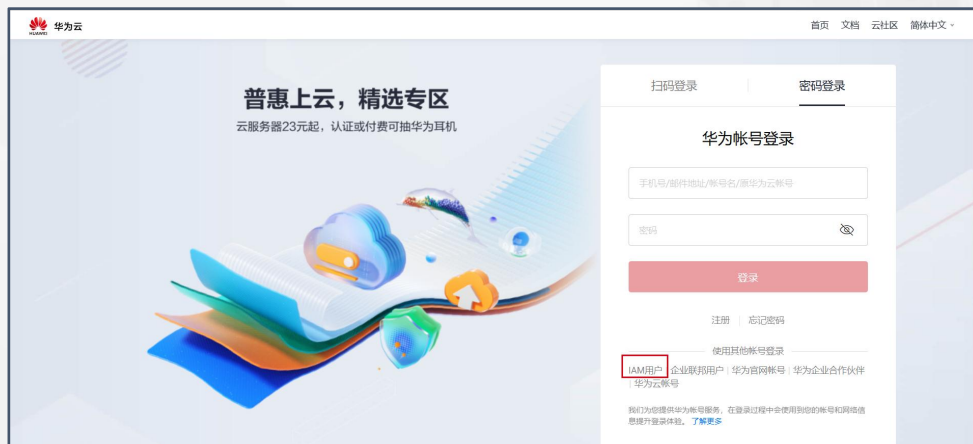
This close-up shows the '是否为东莞市注册企业' (Is it a registered enterprise in Dongguan?) field. It features two buttons: '是' (Yes) and '否' (No). Below the buttons is a '选择文件' (Select File) button. A note at the bottom states: '企业证明材料，可支持PDF、JPG、PNG 格式，不能超过20 M' (Enterprise proof materials, supporting PDF, JPG, PNG formats, cannot exceed 20 M).

# 六、上传作品——作品介绍视频上传

视频文件非必选操作项，如有视频材料上传，需通过华为云点播控制台操作：

网址：<https://auth.huaweicloud.com/authui/login.html?service=https://console.huaweicloud.com/vod/#/login>

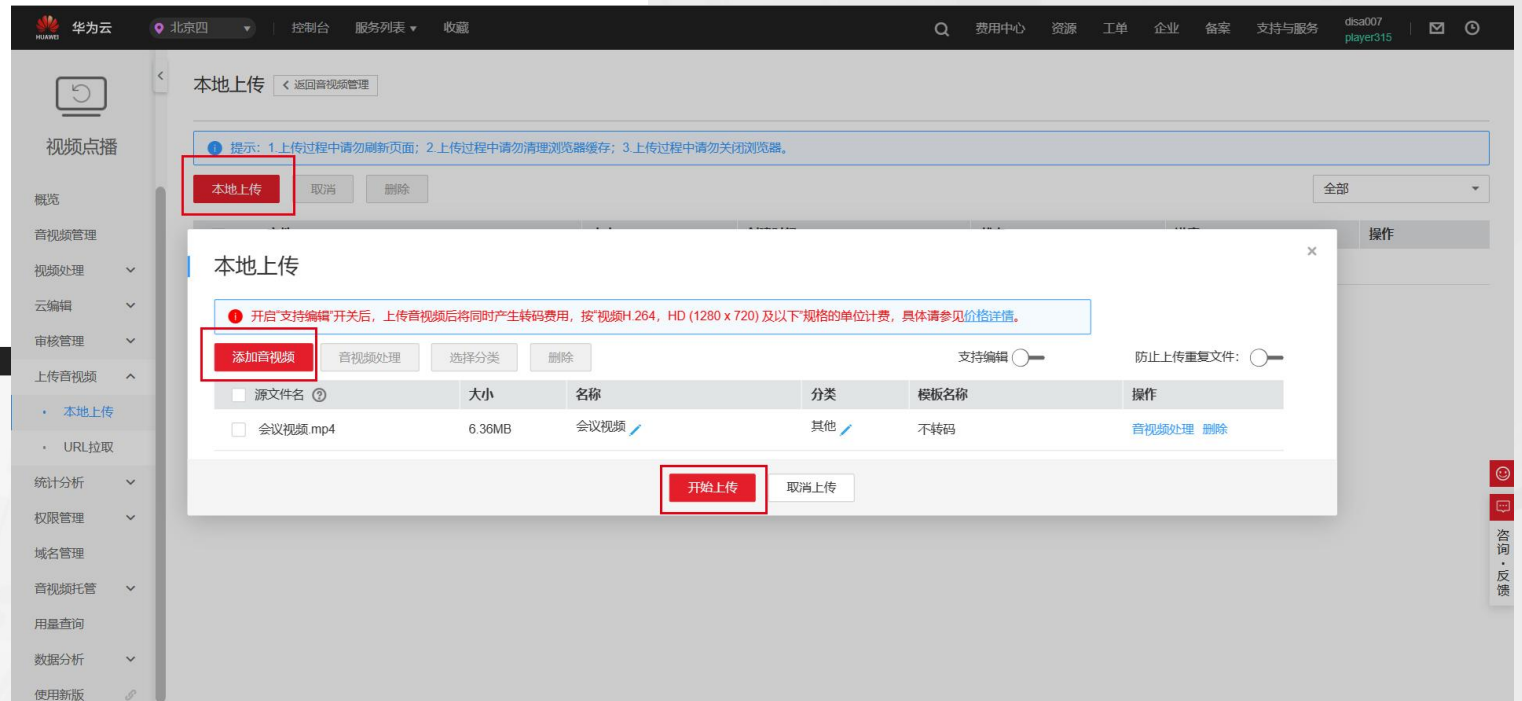
第一步 登录IAM用户，输入账号密码，点击登录 (IAM用户账号密码由系统随机分配，请在上传作品页面查看)





# 六、上传作品——作品介绍视频上传

第二步 进入华为云点播控制台，击左侧菜单：上传音视频>本地上传



选择文件后，点击开始上传，上传过程中请勿关闭/刷新浏览器，一直到进度 100%。

# 六、上传作品——作品介绍视频上传

第三步 文件上传完成后，点击左侧菜单：**音视频管理**，查看到自己刚刚上传的文件，点击操作栏：**管理**

The screenshot displays the Huawei Cloud console interface. The top navigation bar includes the Huawei logo, region (北京四), and various service links. The left sidebar shows a navigation menu with '音视频管理' (Audio/Video Management) selected. The main content area is divided into two parts:

- 音视频管理 (Audio/Video Management):** This section shows a list of uploaded videos. The table below summarizes the visible entries:

名称	状态	时长	大小	类别	创建时间	操作
[Video Thumbnail]	媒资状态: 已发布 转码状态: 转码成功	00:55:36	404.00MB	其他	2023/6/30 17:50:08	管理
[Video Thumbnail]	媒资状态: 已发布 转码状态: 转码成功	00:57:50	474.94			

- 详情 (Details):** This section provides detailed information for a selected video. The '名称' (Name) field is highlighted with a red box, showing the '媒资ID' (Media ID): `c895789409fe92480305e20b720ecc66`. A red box also highlights the '复制' (Copy) icon next to the ID. Other details include '封面' (Cover), '字幕默认语言' (Default Subtitle Language), '时长' (Duration), '创建时间' (Creation Time), '大小' (Size), '最近更新' (Last Updated), and '类别' (Category).

进入视频详情页面，就可以看到媒资ID了，点击旁边的复制，粘贴到作品介绍视频的文本框。

## 六、上传作品——作品介绍视频上传

第四步 复制媒资ID后，返回大赛系统上传作品页面，将媒资ID粘贴在作品介绍视频文本框

创建团队 ✓ > 管理队员 ✓ > 提交报名 ✓ > 创建作品 ✓ > 上传作品

+ 选择文件

作品介绍需按模板要求填写，仅支持PDF格式，不能超过200 MB

(可选) 作品介绍视频：  
视频文件上传通过华为云点播控制台进行上传，[查看操作指导](#)  
云点播登录账号【租户名：di\*\*\*\*7，IAM用户名：player\*\*\*\*，IAM用户初始密码：\*\*\*\*\*】

视频上传完成后，复制“媒资ID”粘贴到这里 [登录华为云点播控制台 >](#)

演示视频内容不辣，可体现应用案例的实施效果，也可体现工业软件产品功能。视频文件格式为MP4，大小不超过500M，画面比例为16:9。

\* 是否为东莞市注册企业：

+ 选择文件

企业证明材料，可支持PDF、JPG、PNG 格式，不能超过20 M

提交作品

\*完成上传作品所有步骤后，可点击 **提交作品** 按钮确认上传。

\*作品一经确认提交，将进入初审核阶段。在审核完成前，无法对作品进行修改。如提交的作品信息或附件有误，组委会工作人员将驳回并短信通知。

# 七、作品预览

完成提交报名/提交作品后均可对已提交信息进行预览。



完成提交报名作品界面

完成提交报名预览界面

参赛作品详情

参赛作品基本信息

作品名称: 测试

赛 题: 不区分赛道  
 无赛题

所属单位: 测试0720

团队名称: 测试0720

作品简介: 本联盟旨在汇聚产业界力量, 推动工业软件快速、健康、有序的发展, 在制约产业发展的重要领域形成创新集群, 集众智聚众力, 聚焦行业应用场景, 联合工业软件生态, 共建工业云平台, 助力工业企业数字化转型和产业升级。

团队对接人: 测试1 /

专利文件: 无 著作权文件: 无

作品介绍视频

视频已经上传, 等待管理员转码后, 才能正常播放哦 (可以进入华为云点播观看上传的视频)

作品介绍PPT

Xshell7\_en.pdf

点击查看

作品上市时间

日期: 2023-07-20

Xshell7\_en.pdf

点击查看

**温馨提示: 视频预览需要经过组委会审核通过 (预计1-2天) 才会显示, 如提交作品后预览出现以上文字, 请耐心等待, 过两天再登录查看。如提交作品后超过三天都无法查看, 请及时咨询组委会工作人员。**

## 八、答疑交流



针对赛事有任何疑问  
可添加赛事助手微信DISA007007  
赛事邮箱: [huiwu@disa.org.cn](mailto:huiwu@disa.org.cn)



关注赛事微信公众号  
“数字化工业软件联盟”  
了解大赛最新动态